

הדרכה על מערכת TOMAX

לבחינות מקוונות

יש להיכנס לפורטל הסגל < דף הבית > מערכת תומקס.
פרטי ההתחברות:

מספר תעודת זהות (חשוב להקפיד על 9 ספרות – במידת הצורך יש להוסיף ספרת 0 בהתחלה)
והסיסמה הרגילה המשמשת את המרצים לפורטל ולמודל.



פורטל סגל המכללה

לתיאום פגי

פורטל סגל המכללה

הגעתם לפורטל הסגל האקדמי של המכללה האקדמית לישראל ברמת גן.

[מנהל הסטודנטים](#)

[דיקן הסטודנטים](#)

[נוהל פעילות חברתית/שירות מילואים](#)

[תקנוני המכללה](#)

[הליך הכרה בלימודים קודמים](#)

כניסה לפורטל עם סיסמה

הסיסמה נשלחת למייל וגם לנייד ב sms

פעולה זו דורשת סיסמה חד פעמית!

הסיסמה נשלחה למכשירך, נא הזן אותה ולחץ "המשך".

ביט

המשך

סיסמה

מערכת הודעות מיידית - 553196

המכללה האקדמית רמת גן

1



הפקדה ויצירת מבחן

הכירו את עורך הבחינות

בעמוד הראשי תפגשו את עורך הבחינות - עליכם לעמוד על
לשונית שאלונים הממתינים להעלאה

The screenshot displays the Tomax exam management interface. The main table lists various exams with the following columns: Name, Year, Date, and Status. The sidebar on the right provides navigation options, including 'מערכת', 'אחראי מבחנים אונליין', 'מבחנים אונליין', and 'GENERAL'. A blue arrow points to the 'מבחנים אונליין' option.

שאלונים	שנה	תאריך בחינה	מספר בחינה	סטוס	הודף	הודף	הודף	הודף
שאלונים הממתינים להסקרה	2020	26/08/2020	126812153	0	☆	●	🔒	
שאלונים הממתינים להסקרה	2020	26/08/2020	5654 56564	0	☆	●	🔒	
שאלונים הממתינים להסקרה	2020	26/08/2020	123542	0	☆	●	🔒	
שאלונים הממתינים להסקרה	2020	11/01/2021	2052402543	0	☆	●	🔒	
שאלונים הממתינים להסקרה	2020	27/08/2020	דוקטורט	0	☆	●	🔒	
שאלונים הממתינים להסקרה	2020	27/08/2020	686676576	0	☆	●	🔒	
שאלונים הממתינים להסקרה	2020	11/09/2020	12340074	0	☆	●	🔒	
שאלונים הממתינים להסקרה	2020	01/09/2020	01012020	0	☆	●	🔒	
שאלונים הממתינים להסקרה	2020	02/09/2020	02012020	0	☆	●	🔒	
שאלונים הממתינים להסקרה	1	01/11/2020	356746487	0	☆	●	🔒	
שאלונים הממתינים להסקרה	2020	07/10/2020	930010	0	☆	●	🔒	



פתיחת עמוד הבחינה דרך סימן המנעול

Version 1.8.300337 Tomasafe

Think Academy Tomax

מערכת
דחיית בחינת אונליין

אחראי מבחנים אונליין

23 מבחני אונליין ממתינים לאישור

מרצה

69 שאלונים הממתינים להפקדה



2 הוחזר למרצה לתיקון ועדכון פרטים

81 מבחנים אונליין

88 ממתין לבדיקה ואישור צינים


פעולות	הורד קבצים	עדכון רשומה	תגיות	אפשרויות	שם הקורס	קוד ה...	תאריך בחינה	מזהה בחינה	הוד...	דחוף	...UE	🔒
					PARI							🔒
					Webinar Paris עורך הבחינה	1	31/12/2021	01032021	0	☆	●	🔒


אחרי שאיתרתם את
הבחינה לחצו על סימן
המנעול כדי לנעול אותה
לעבודה



		הפקדת שאלון בחינה	אפשרויות	עדכון רשומה	הורדת קבצים	פעולות
מרצה		שם הקורס	קוד הקורס	מזהה ב...	...	הפקדת שאלון בחינה
						עדכון הנחיות
						שינוי סטטוס
רימון יערי		בדיקה בלבד	1	XXXXX		הוספת הערה
טלי א		לומדים ללמוד	1	3		מוניטור אונליין
יואב		בדיקה	11111	2		ניהול סטודנטים/ות
רימון יערי		בדיקה	1	...XXXX2	0	ניהול תפקידים של היוזרים
ניסים אוחנה		מערכת הבריאות בישראל	...00062-81	...242211	0	☆ ● 🔒

מעלים את השאלון דרך לחצן הפקדת שאלון בחינה





ברוכים הבאים לאשף יצירת הבחינה

נתחיל בהגדרת סוג המבחן, נעבור לשלב יצירת התוכן ובסיום נעדכן את ההנחיות ונצפה במבחן שיצרנו



במסך אשף הבחינות עליכם
למלא את שלושת השדות כמו
פה בדוגמה

* חובה

נתחיל במילוי השדות הבאים

<p>שפה *</p> <p>עברית</p>	<p>סוג שאלון *</p> <p>אונליין</p>	<p>מצב בחינה *</p> <p>אונליין</p>
---------------------------	-----------------------------------	-----------------------------------



תצוגה מקדימה מבחן הנחיות הגדרות

חובה *


העלאת קבצים נוספים (נספח, דף נוסחאות)

הוספת קובץ נוסף

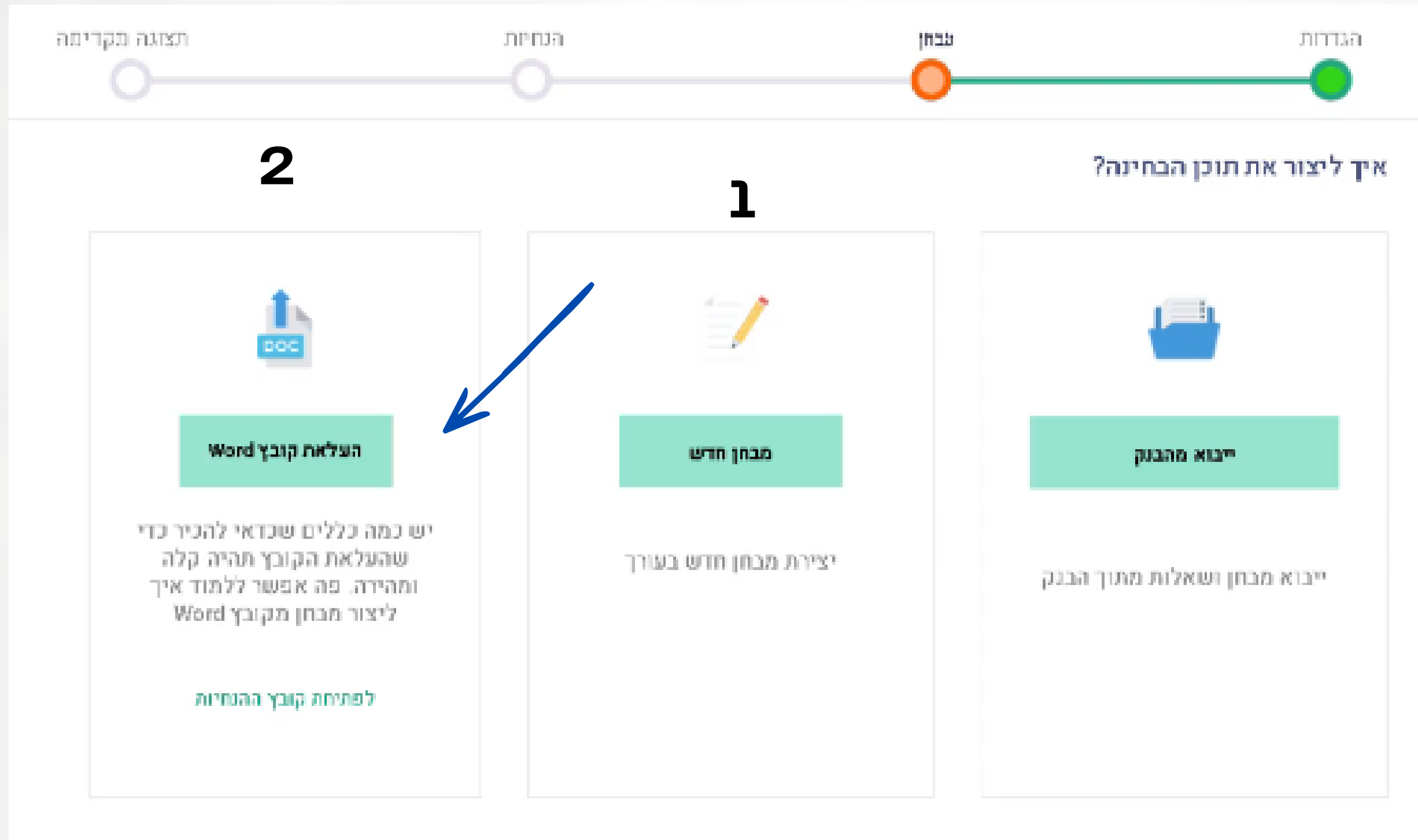
הנחיות מדור בחינות לבחינות אונליין
הגדרות בחינה, השגחה ואבטחת מידע

✓	שעת התחלת הבחינה *	✓	סוג בחינה *
12	0	מבחן סופי	
✓	התחברות הנבחן לבחינה באמצעות	✓	האם נדרשת סיסמה/אימות בכניסה חוזרת לבחינה *
מזהה נבחן		כן	
✓	אפשרו לנבחן להעלות תשובה סרוקה *	✓	סיסמא חד פעמית בהתחברות הנבחן
כן		ללא	
✓	הזמן אימות נבחן *	הארכת זמן (בדקות)	
בזמן הבחינה או בסיומה		0	

לקבוע ערבול ומשך הזמן.
חוץ מזה, לא צריך לגעת בכלום



העלאת מבחן מקובץ WORD



1. יצירת מבחן חדש, כלומר בניית כל המבחן בשדות ריקים מהתחלה
2. העלאת קובץ וורד האפשרות המומלצת.


מבנה עורך הבחינות - הסבר כללי

The screenshot displays the exam editor interface. At the top, there is a navigation bar with tabs for 'מצב מקוון' and 'HE', and buttons for settings, visibility, and navigation. Below this is a toolbar with icons for adding, deleting, favoriting, and other actions. The main area contains a table of questions with columns for question ID, title, and status. A right-hand panel shows details for a selected question, including its ID, title, and a list of sub-questions.

שאלה	נק' 80	4 שאלות
15 נק'		1
15 נק'		2
25 נק' ✕		3
25 נק' ✕		4
12.5 נק' ✕		4.1
12.5 נק' ✕		4.2

מצד ימין מסך הניקוד
באמצע מסך השאלות כפי
שהועלה

משמאל למעלה הוספת שאלות





בדקו שהפתיח לבחינה - עמוד ההנחיות שאתם
רושמים בדרך כלל בתחילת הבחינה עבר כמו
שרציתם




מבט על קובץ השאלות אחרי העלאת המבחן מקובץ WORD

The screenshot shows a web application interface for managing exams. At the top, there's a navigation bar with a user profile icon and the text 'פרוץ ביוגרפיה - 2712'. Below this is a table of questions. A blue arrow points to the text 'כל השאלות ברצף' (All questions in sequence). A yellow box labeled '1' highlights the table's header and first row. To the right, a modal window labeled '2' is open, showing a table for editing a question. A blue arrow points from the text 'אם רוצים להכנס לשאלה מסוימת בלי לגלול' (If you want to enter a specific question without scrolling) to the modal.

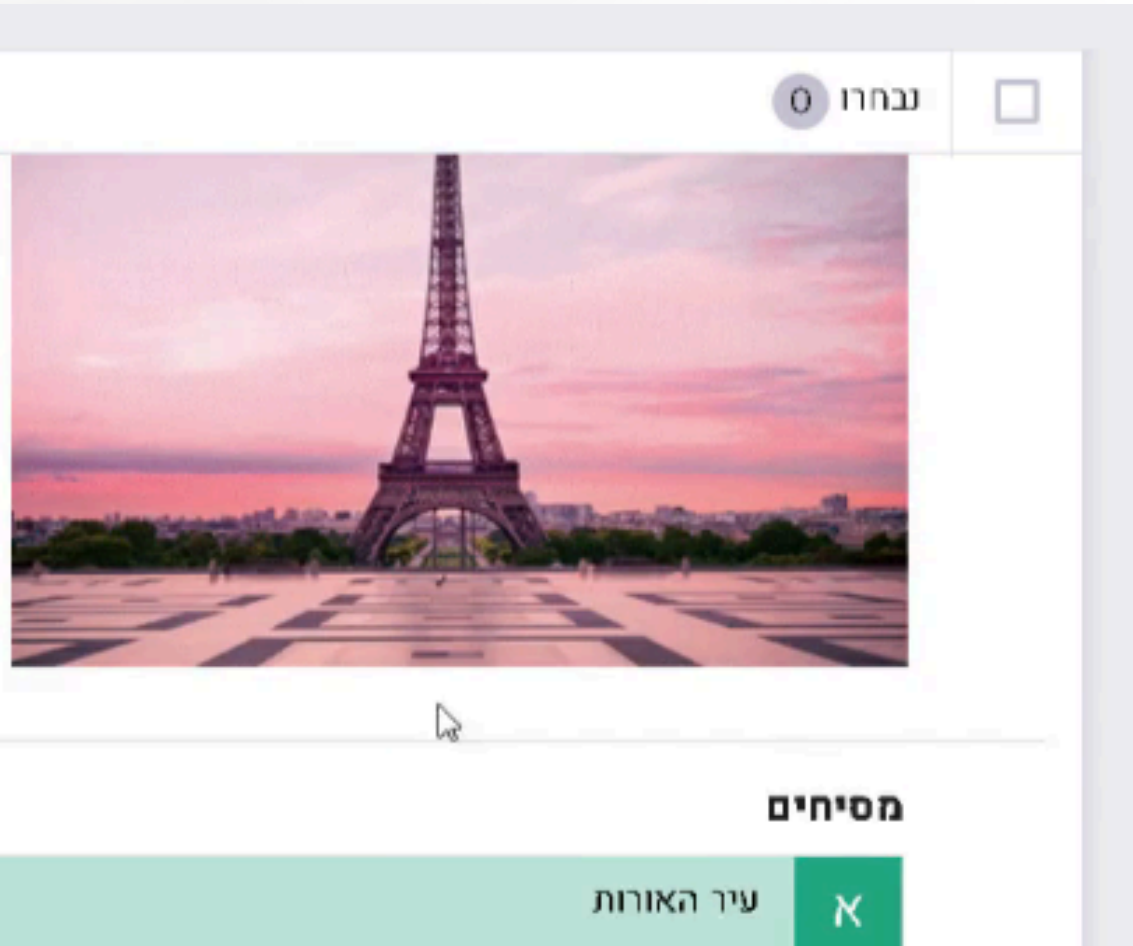
נק' 0	שאלה	נבחרו
0 נק'	פרוץ בירת צרפת מכונה גם כ- ...	<input type="checkbox"/>
0 נק'	איטלקי מגיע לפרוץ ומשונין בארוחה שמזכירה לו את הבית. סביר להניח שיחפש מסעדה המגישה...	<input type="checkbox"/>
0 נק'	אנשים הממתינים בתור מחוץ למבנה זה, כנראה הגיעו לבקר את...	<input type="checkbox"/>

אם רוצים להכנס לשאלה
מסוימת בלי לגלול



2

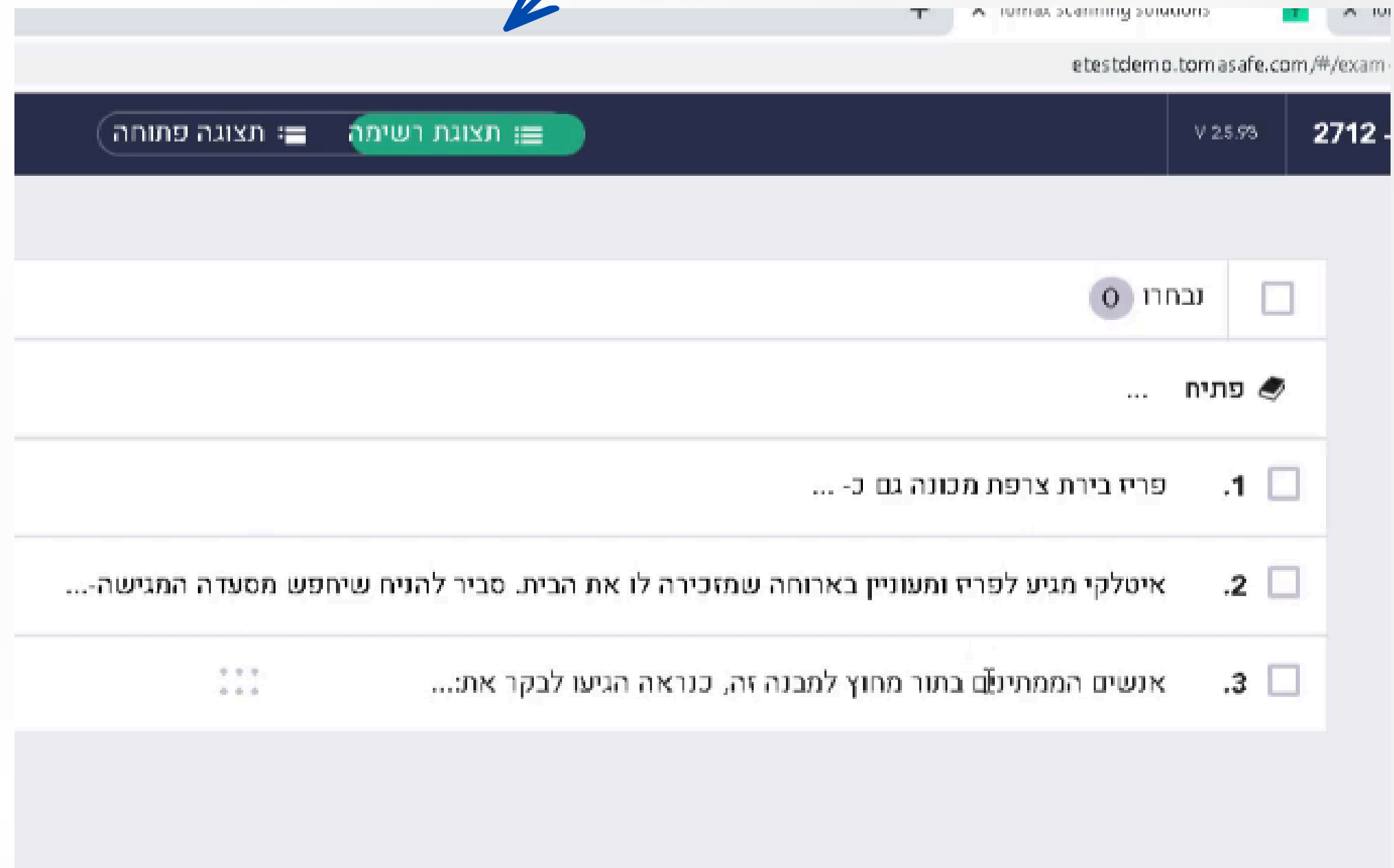
תצוגה פתוחה מציגה את
השאלות כולל התשובות



סוגי תצוגה - רשימה או תצוגה פתוחה

1

תצוגת רשימה מראה את
השאלות ללא התשובות



כניסה לשאלה במצב רשימה פתוחה



לחיצה על שאלה ברשימה פתוחה פותחת אותה ומראה את השאלה והמסיחים. ניתן בסרגלי העיצוב לראות להוסיף תמונות, הדגשות וכו'

פתיח

1.

פריז בירת צרפת מכונה גם כ-

ניתן לנקד כל שאלה בנפרד כמו בתמונה
או באופן אוטומטי


1

שאלה סגורה

נקודות


10


fx Ω ≡ ☰ ☑ - A I_x ✓ x' x₂ S U I B -



לחיצה על השאלה תכניס אתכם פנימה אל המסיחים ליד כל מסיח יש 3 אייקונים:
סימן ה ✓ לסימון התשובה הנכונה, הפח למחיקה ונעץ לקיבוע המסיח שיופיע
כך בכל הבחינה

מסיחים	
עיר האוחת	א ✓
עיר היהלומים	ב ✓
עיר הקרואסונים	ג ✓
עיר הבגסים	ד ✓
הוסף מסיח	+

7 נק'	טלי דגן ארצי	... (LLM -
7 נק'		' (Neural Ne
7 נק'		ני או לא מדויק עובדתית...
7 נק'		
7 נק'		

 המשך בהפקדה

צא והמשך בשלב מאוחר יותר

אחרי ההעלאה המבחן עובר לבחינות ממתנות לביצוע

1

תאריך בחינה	מועד	סמסטר	שנה	מרצה	שם הקורס	קוד הקורס	מזהה בחינה	הוד...	דח...	...UE	פעולות
11/05/2026	1	1	2026	System IT Admin	בחינת התנסות - חובה	111	052026	0	☆	●	🔒
17/05/2026	1	1	2026	Gal Tomax	בדיקת תהליך	1111111	17052026	0	☆	●	🔒
20/05/2026	1	2	2026	רימון יערי	בדיקה בלבד	1	XXXXX	0	☆	●	🔒

מדור בחינות

1 בחינות אונליין הממתנות לאישור
ציונים הממתנים לאישור ראש חוג

מרצה

373 מבחנים הממתנים להפקדה
בחינות שנדחו - ממתין לתיקון


3 **בחינות אונליין הממתנות לביצוע**

1 מבחנים הממתנים לבדיקה
ואישור ציונים

ציונים שפורסמו

תומקס

אישור



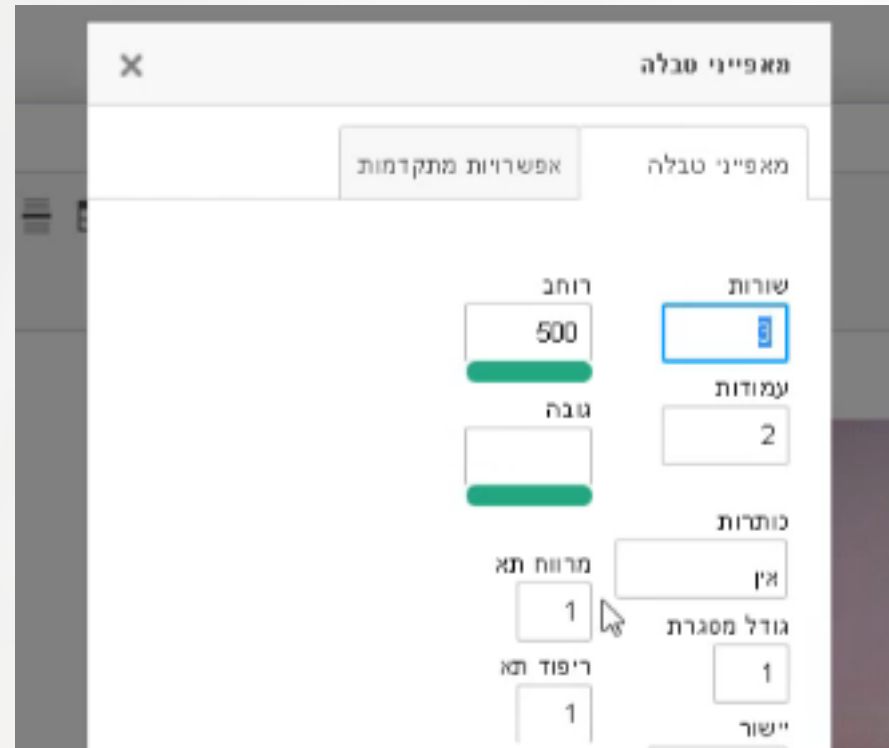
A top-down view of a desk with a laptop, a notebook, a pen, glasses, and a plant. The background is a light, neutral color. The laptop is at the top, the notebook is on the right, the pen is in the center, the glasses are at the bottom center, and the plant is at the bottom left. Two blue rounded rectangular bars are positioned horizontally on the left and right sides of the image.

תודה

נספח - הוספת שאלה עם תמונה ונוסחאות

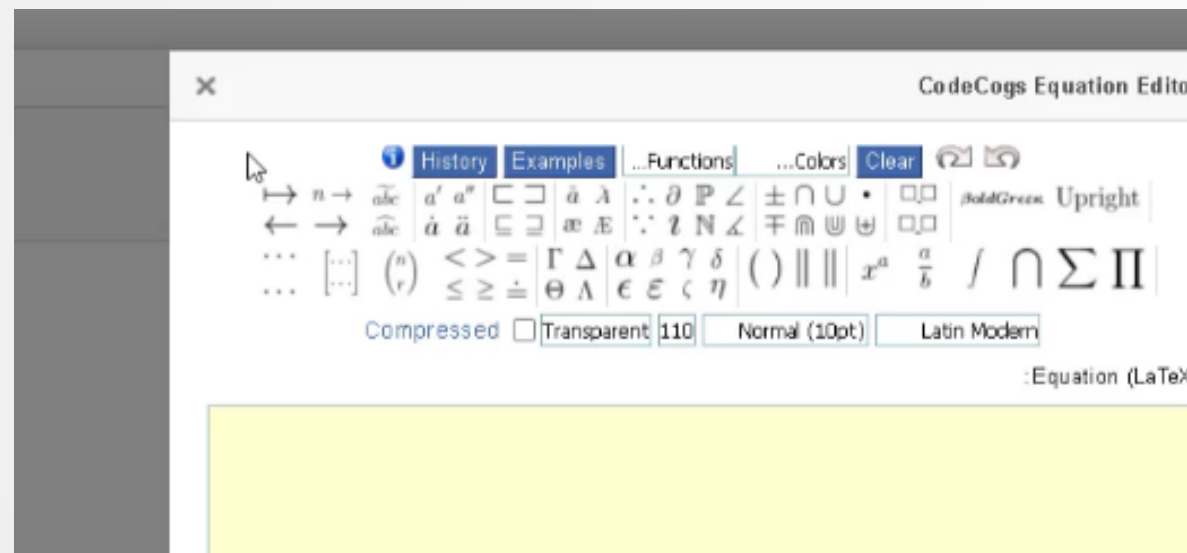
2

לחיצה על סימן הטבלה תאפשר להוסיף
טבלה



3

לחיצה על סימן f תאפשר יצירת נוסחאות



1

לחיצה על שאלה ברשימה פתוחה פותחת
אותה ומראה את השאלה והמסיחים. ניתן
בסרגלי העיצוב לראות להוסיף תמונות,
הדגשות וכו'

